

# CB SAVE EARTH FUND

31 maj 2017

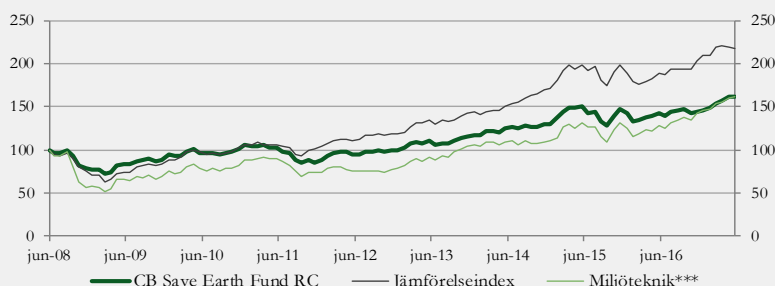
## Strategi

CB Save Earth Fund (SEF) är en aktiefond med inriktning mot bolag verksamma inom förnybar energi, miljöteknik och vattenhantering. Fondens målsättning är att erbjuda kapitaltillväxt på lång sikt genom att huvudsakligen investera i aktier som ingår i WilderHill New Energy Global Innovation Index, The Cleantech Index och S&P Global Water Index samt i aktivt och passivt förvaltade fonder. Den geografiska exponeringen är i huvudsak Asien, Europa och Nordamerika. Fonden är aktivt förvaltd, portföljen koncentrerad och investeringsbesluten långsiktiga. Förvaltningen följer ett etiskt och hållbart ramverk samt FN:s principer för ansvarsfulla investeringar, UN PRI.

## Översikt

<b>Fondens startdatum</b>	2008-06-09
<b>Total fondstorlek</b>	28 M€ / 272 Mkr
<b>Jämförelseindex</b>	MSCI World Net
<b>Portföljförvaltare</b>	Carl Bernadotte Marcus Grimfors Alexander Jansson

## Historisk utveckling (sedan fondstart, EUR)\*



\*Månadsdata, \*\*Daglig data, \*\*\*PowerShares Cleantech Portfolio ETF

## Nyckeltal (sedan fondstart)\*\*

	SEF RC	Jämförelse- index
Standardavvikelse (%)	12,20	16,64
Sharpe (0%)	0,45	0,54
Största nedgång (%)	-30,80	-41,87
Beta	0,39	
Alfa, % per år	1,97	
Konsistens (%)	50,90	
Tracking error (%)	14,54	
Informationskvot	-0,24	
Aktiv andel (%)	96,8	

## NAV och avkastning (%), EUR)

NAV per andelsklass och andel: RC: 16,11 IC: 15,87 ID: 10,68

Andelsklass / index	i år	1 mån	1 år	Per år			2014	2015	2016
				3 år	5 år	Fondstart			
SEF RC	10,27	0,06	12,89	8,97	11,26	5,46	10,98	9,89	1,95
SEF IC	10,52	0,06	13,52	9,55	-	-	11,52	10,49	2,50
Jämförelseindex	3,40	-1,11	15,26	12,77	14,56	9,01	19,50	10,42	10,73
Miljöteknik	10,62	0,48	25,53	13,90	16,33	5,44	5,58	14,74	15,82

Startdatum: 2008-06-09 (RC); 2013-02-08 (IC); 2014-06-12 (ID)

## 10 största aktieinnehav\*

Bolag	Miljösektor	% av AUM
Vestas Wind	Förnybar energi	4,1
Ansys	Miljöteknik	3,7
Roper	Vatten	3,1
Valeo	Miljöteknik	2,9
Danaher	Vatten	2,8
Trimble	Miljöteknik	2,7
Xylem	Vatten	2,6
Legrand	Miljöteknik	2,6
Autodesk	Miljöteknik	2,4
Borgwarner	Miljöteknik	2,4
<b>Total</b>		29,3

\*Genom direkta innehav och underliggande förvaltare  
(48 % resp. 51 % av förvaltat kapital)

## Fondfakta

<b>Förvaltningsbolag</b>	CB Asset Management AB
<b>Fondens säte</b>	Luxemburg
<b>Fondbolag/administratör</b>	SEB Fund Services / SEB S.A.
<b>Revisor</b>	PricewaterhouseCoopers S.år.l
<b>UCITS</b>	Ja
<b>Likviditet/NAV/valuta</b>	Daglig/Dagligt/EUR
<b>ISIN/Bloomberg-kod</b>	RC: LU0354788688 / CBSVERC LX IC: LU0354788506 / CBSICAE LX ID: LU1053083884 / CBIDLUX LX

### För mer information:

CB Asset Management AB  
Strandvägen 5B  
114 51 Stockholm

### Telefon

08-566 133 10

### E-mail

info@cbfonder.se

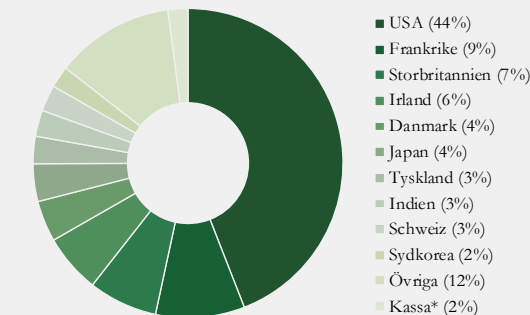
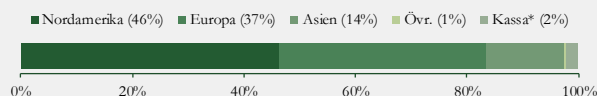
### Hemsida

www.cbfonder.se

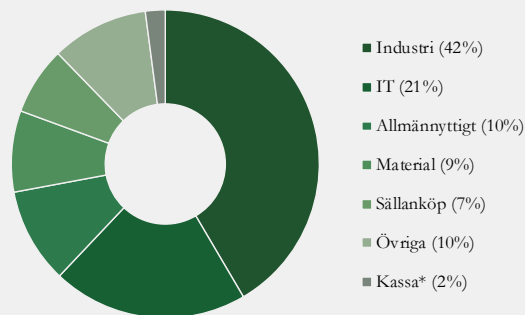
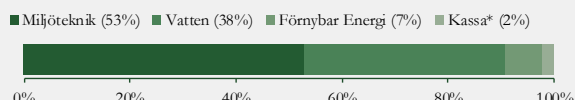
# CB SAVE EARTH FUND

31 maj 2017

## Geografisk och sektorfördelning



\*Inkl. underliggande fonders kassa



## Utdelning

Fonden har två ackumulerande andelsklasser (RC och IC) och en utdelande (ID). I november varje år lämnar andelsklass ID (LU1053083884) en utdelning till sina andelsägare om 6 % av NAV per den sista oktober. I november 2016 delade ID-klassen ut 0,60 EUR per andel.

## Investering och avgifter

Andelsklass:	RC	IC & ID
Förvaltningsavgift:	1 %	0,5 %
Prestationsbaserad avgift:	Nej	20 % på avkastning > MSCI World Net
High-water mark:	n/a	Ja, evigt och kollektivt från startdatum av andelsklass
Inträdes-/utträdesavgift:	0 %/0 %	IC: 0 %/0 % ID: 0 %/1 %
Min. investeringsbelopp	Nej	€500 000

## Risk/avkastningsprofil



Andelarna i SEF tillhör kategori 5 eftersom andelarnas värde kan variera kraftigt. Risken för förlust och möjligheten till vinst kan därmed vara stor. Riskkategorin för denna andelsklass har beräknats med hjälp av historisk information. Riskkategorin är inte nödvändigtvis en pålitlig indikator för andelsklassens framtida riskprofil. Den angivna riskkategorin är inte garanterad och kan komma att förändras med tiden. Skalan med de sju kategorierna är komplex, till exempel så innebär inte riskkategori 2 dubbel risk jämfört med 1. Avståndet mellan riskkategori 1 och 2 är inte nödvändigtvis detsamma som avståndet mellan 5 och 6. En delfond i kategori 1 utgör inte en riskfri investering - risken att du förlorar dina pengar är begränsad, men även möjligheten att göra vinster.

### Disclaimer:

Detta dokument är utfärdat av CB Asset Management AB. Det är enbart avsett att ge viss information ("informationen") om CB Save Earth Fund (SEF). CB Asset Management AB har vidtagit alla rimliga försiktighetsåtgärder för att säkerställa riktigheten och exaktheten i informationen som publiceras i detta dokument, vid tidpunkten för offentliggörandet.

Andelskurser kan öka eller minska i värde och investeringar är alltid förenat med en risk för förlust. Historisk avkastning är aldrig en garanti för framtida avkastning. Informationen i detta dokument är vad vi med vår kunskap tror är korrekt baserat på den information som gjorts tillgänglig för oss för detta dokumentets framtagande. Ingen utfästelse eller garanti av något slag, uttryckligen eller underförstått, görs om dess fullständighet, riktighet, tillförlitlighet eller lämplighet. Ingenting i detta dokument skall anses utgöra en ekonomisk, juridisk, skatte- eller annan rådgivning av något slag och ingen information i detta dokument ska utgöra eller anses utgöra en uppmaning eller ett erbjudande att köpa eller investera i de finansiella produkter som har tagits upp i dokumentet.

Erbjudandet av andelar i SEF är begränsat i många länder och SEF får inte saluföras eller erbjudas till personer bosatta i sådana jurisdiktioner, såvida inte sådan marknadsföring eller erbjudande görs i enlighet med tillämpliga undantag för den riktade nyemissionen av kollektiva investeringar och andra tillämpliga behörighetsregler och föreskrifter. Det åligger varje mottagare att informera sig och följa gällande regler och begränsningar i deras jurisdiktion.

Potentiella investerare i SEF bör informera sig om gällande lagar och förordningar i de länder där de är medborgare, bosatta eller har sin hemvist och som kan vara relevanta för teckning, köp, innehav, konvertering och inlösen av andelar i SEF. För mer information, se vår hemsida där SEFs prospekt, de senast tillgängliga års- och halvårsrapporterna och Basfakta för investerare (KIID) tillhandahålls.