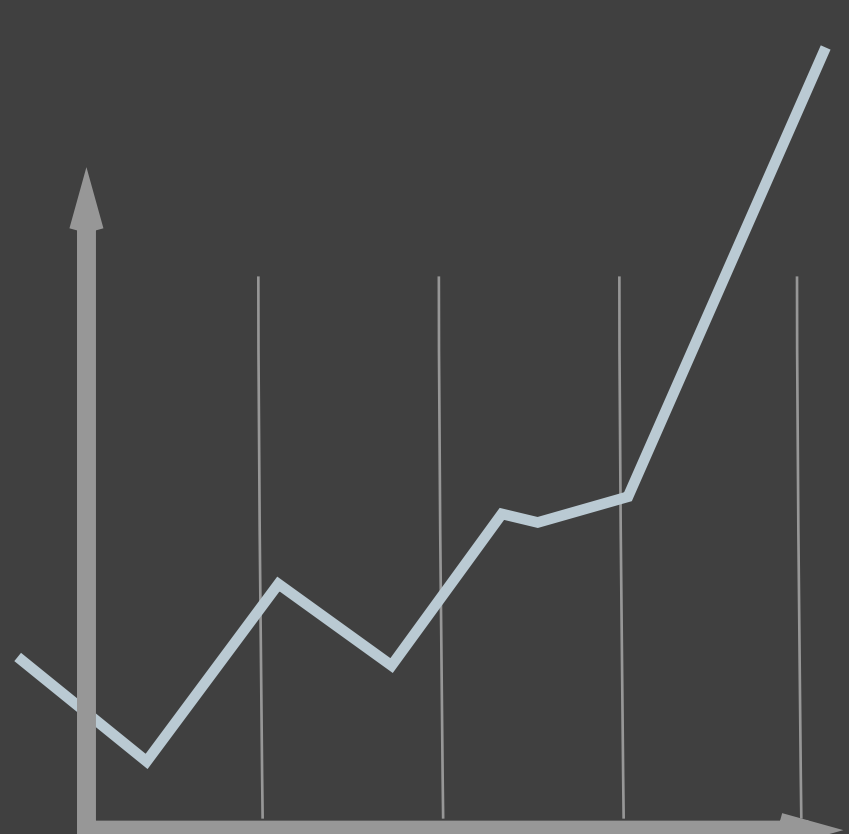


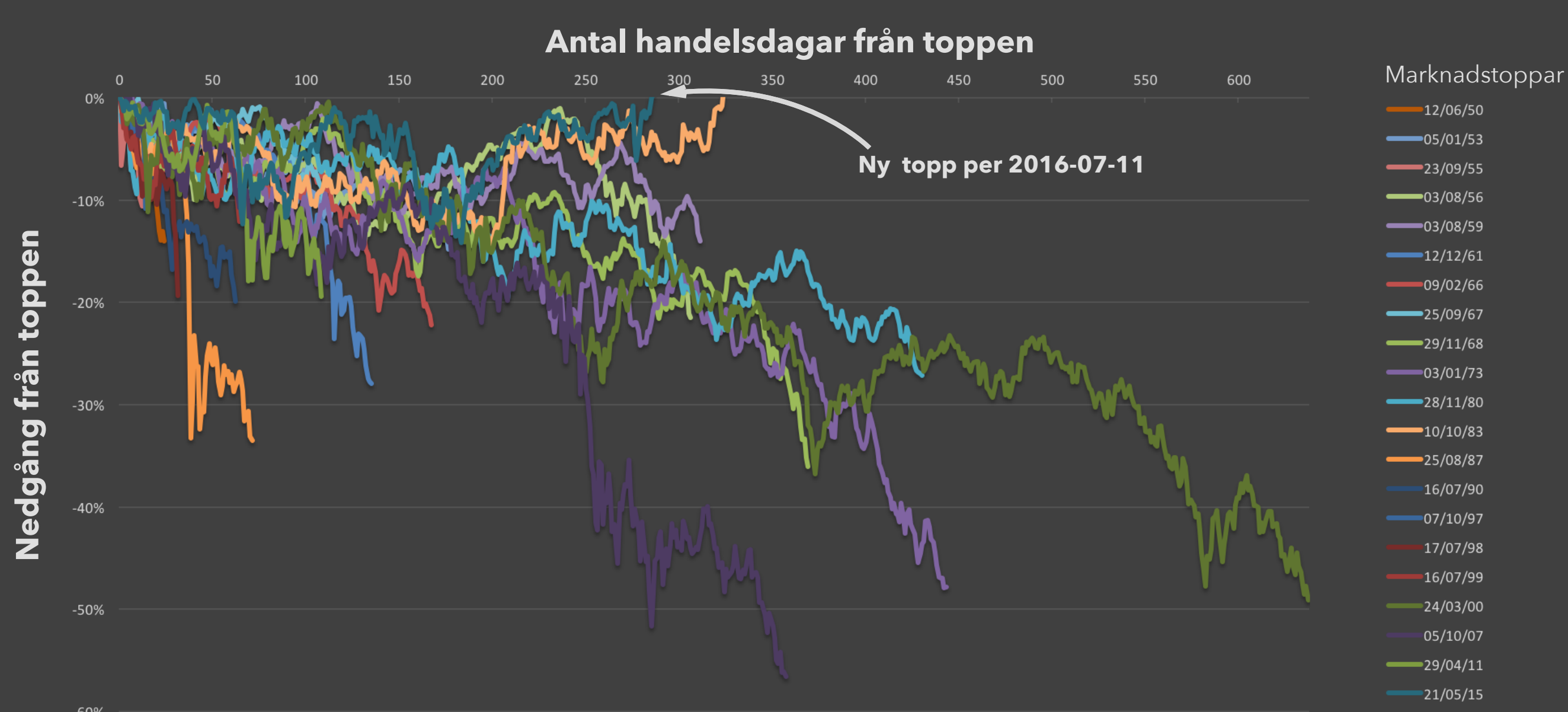
# VARFÖR VI ÄR POSITIVA TILL ATT MARKNADEN NÅR All Time High

11 juli - 286 dagar sedan toppen i maj 2015 - nådde det amerikanska indexet S&P 500 all-time high (ATH).



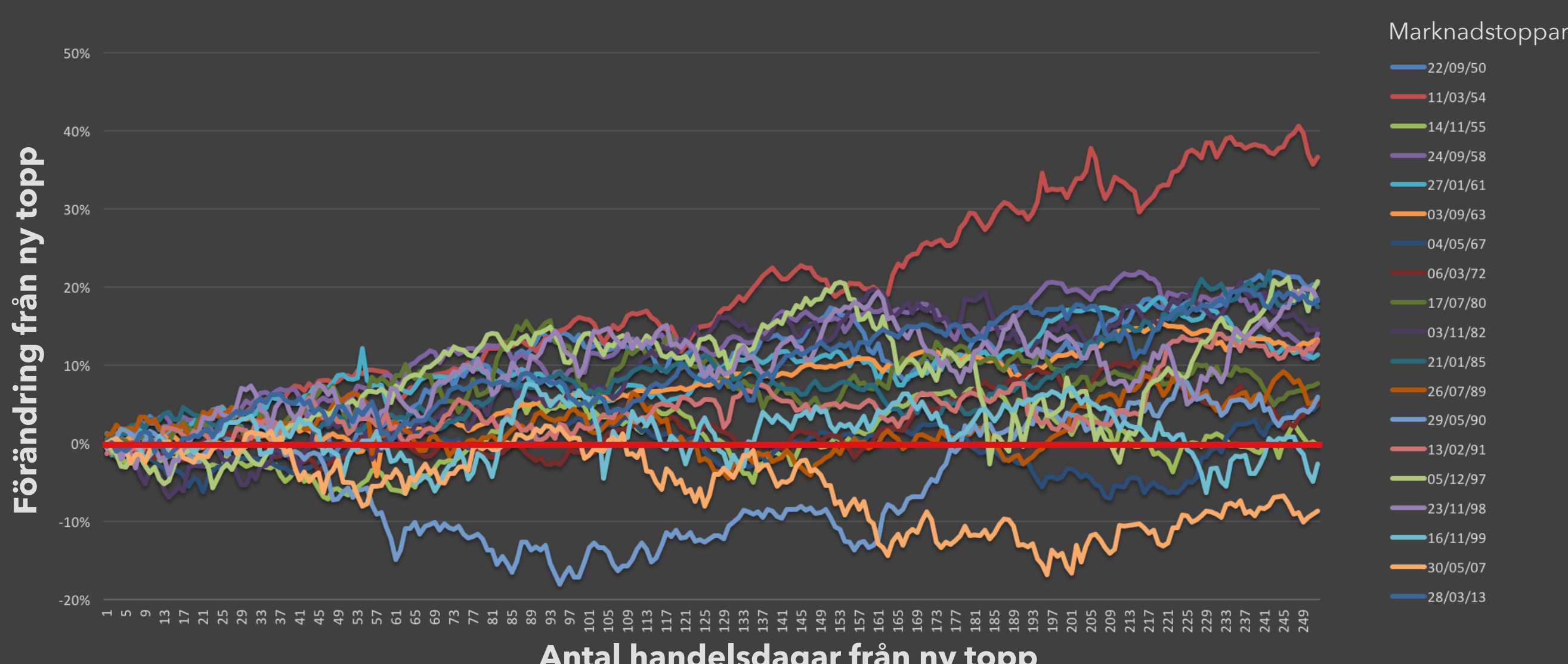
Ett nytt ATH har historiskt varit en stark signal om fortsatt uppgång.

## DRAWDOWN FÖR S&P 500 SEDAN 1950



I 18 fall av 19 har man tjänat pengar om man investerade när nedgångarna som är med i sammanställningen ovan återhämtat sig till nytt ATH (x-axeln i grafen) och behöll investeringen i 180 handelsdagar.

## UTVECKLING PÅ 12 MÅNADER EFTER ATT RESPEKTIVE NEDGÅNG OVAN ÅTERHÄMTAT SIG TILL EN NY TOPP



Snittavkastningen på 12 månader efter nytt ATH är 11,4 %, att jämföra med 8,7 % som är snittavkastningen sedan 1950 för samma period.

**11 %**

	1 månad	3 månader	6 månader	12 månader
Medel sedan 1950	1 %	2 %	4 %	9 %
Medel sedan ny topp	1 %	2 %	6 %	11 %
Värsta scenario efter ny topp	-6 %	-11 %	-12 %	-9 %
Bästa scenario efter ny topp	4 %	10 %	15 %	37 %

Tabell över utvecklingen på olika tidsperioder efter ny topp jämfört med snittavkastningen sedan 1950 för samma period.

## DISCLAIMER

Detta dokument är utfärdat av CB Asset Management AB. Det är enbart avsett att ge viss information. CB Asset Management AB har vidtagit alla rimliga försiktighetsåtgärder för att säkerställa riktigheten och exaktheten i informationen som publiceras i detta dokument, vid tidpunkten för offentliggörandet.

Andelskurser kan öka eller minska i värde och investeringar är alltid förenat med en risk för förlust. Historisk avkastning är aldrig en garanti för framtida avkastning. Informationen i detta dokument är vad vi med vår kunskap tror är korrekt baserat på den tillgängliga informationen som gjorts tillgänglig för oss för detta dokument framtagna. Ingen utfästelse eller garanti av något slag, uttryckligen eller underförstått, görs om dess fullständighet, riktighet, tillförlitlighet eller lämplighet. Ingenting i detta dokument skall anses utgöra en ekonomisk, juridisk, skatte- eller annan rådgivning av något slag och ingen information i detta dokument ska utgöra eller anses utgöra en uppmaning eller ett erbjudande att köpa eller investera i de finansiella produkter som har tagits upp i dokumentet.

För mer information, se vår hemsida där prospekt, de senaste tillgängliga års- och halvårsrapporterna och Basfakta för investerare (KIID) tillhandahålls.